

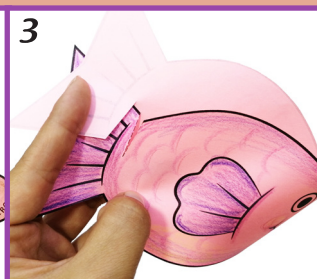

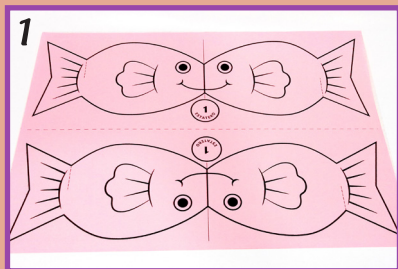


La moneda en el pez

Materiales: papel de color, lápices de color y tijeras



1. Imprime el formato; hay dos actividades por hoja. Puedes usar papel de color.
2. Colorea el dibujo y recórtalo; recorta primero la moneda del estatero.
3. En las colas hay líneas discontinuas; corta y cruza las colas formando una cruz.
4. Haz un corte recto en la boca del pez.
5. Coloca dentro de boca parte de la moneda.

Idea y arte: Cristina Alvarez Jáuregui | ©2020 hermanamargarita.com

