

El paso del Jordán

Lectura bíblica: Josué 2 y 3

Texto para memorizar: Josué 3:5

Objetivo: que los niños tengan plena confianza en que nuestro Dios hace milagros, y que sepan que si confiamos en su poder podemos llegar a la meta.

Personajes y lugar: Josué y los israelitas junto al río Jordán



Querido maestro:

Josué tenía por delante una inmensa tarea. Debía conquistar la Tierra Prometida. Durante muchos años él había sido «fiel en lo poco», sirviendo al gran líder Moisés. Ahora, Dios le había encomendado la dirección de un pueblo que contaba con millones de personas.

¡Al fin estaban cerca de la meta! Lo que por años habían esperado estaba por cumplirse; cruzarían el Jordán para tomar posesión de la tierra que Dios les había prometido.

Así como los hijos de Israel tenían una meta: la Tierra Prometida, nosotros tenemos como meta el cielo. Lea y estudie Filipenses capítulo 3. Medite en los versículos 13 y 14.

«...olvidando lo que queda atrás y esforzándome por alcanzar lo que está delante, sigo avanzando hacia la meta para ganar el premio que Dios ofrece mediante su llamamiento celestial en Cristo Jesús.»

Le recomiendo que en su trabajo con los niños fije metas. Eso le va a ayudar inmensamente a lograr buenos resultados.

La meta principal es triple:

- Ganar a los niños para Cristo.
- Enseñarles a desarrollar en la vida cristiana.
- Guiarlos para que ellos a su vez sirvan al Señor.

Recuerde que Dios no exige de usted grandes logros; pero espera que «sea fiel en lo poco». Sirva al Señor con alegría, día en día. ¿Quién sabe las grandes sorpresas que Él tiene preparadas para usted?

Josué no pudo imaginar allá en el desierto las grandes cosas que le esperaban. Desinteresadamente servía a Moisés, y Dios iba tomando nota de su fidelidad. Siga usted también adelante, cumpliendo fielmente su responsabilidad.

Bosquejo de la lección

1. Los israelitas deben cruzar el río Jordán
2. Josué envía espías
3. Dios da instrucciones a Josué
4. Los sacerdotes cruzan con el arca
5. El pueblo cruza en seco
6. Las tribus construyen un altar

Para captar el interés

(Use los dibujos provistos de la liebre y la tortuga.)

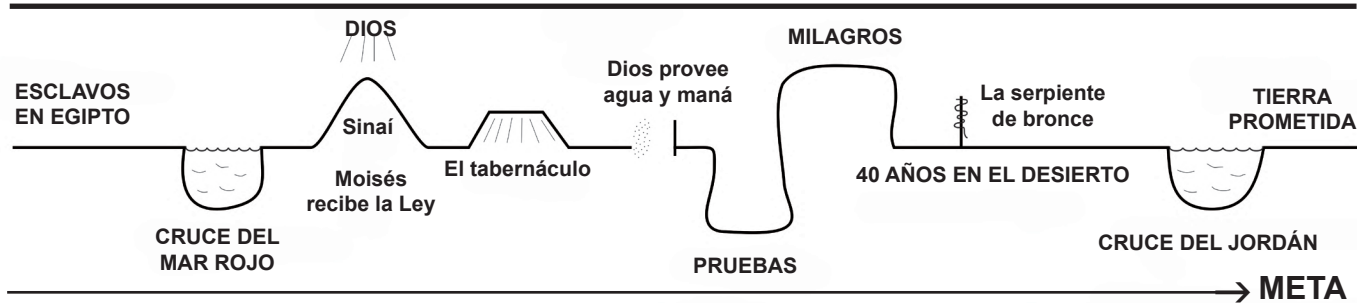
Había una vez una liebre y una tortuga. La liebre se burlaba de la tortuga, ya que ésta era muy lenta. Un día le hizo una apuesta de que le podía ganar en una carrera.

Decidieron la meta. La tortuga se puso a caminar lo más rápido posible, pero su paso era muy lento. La liebre, que saltaba rápido, decidió descansar un rato. Se puso a dormir, riéndose de la lenta tortuga.

Pasaron las horas. Al fin, la pobre tortuga, cansada del camino, llegó a la meta. ¡Qué sorpresa se llevó al ver que había ganado! La liebre recién se estaba despertando, y llegó tarde.

¿Saben? Los israelitas tenían una meta. Muchas veces les parecía que iban a paso de tortuga. Vamos a hacer un dibujo para ver el largo camino que les llevó a la meta.

(Dibuje primero una línea horizontal, de un lado a otro de la pizarra. Escriba «esclavos en Egipto» en un lado y «Tierra Prometida» en el otro. Dibuje luego los obstáculos y las bendiciones que hallaron por el camino. Trace la flecha indicando la meta. Vea el ejemplo en la siguiente página. Imprima la página 4 para hacer una franja larga. Si lo desea, ampliela. Puede usarla también para la actividad de repaso.)



Lección bíblica

¡Al fin el pueblo de Israel estaba cerca de la meta! Habían llegado a orillas del río Jordán y estaban listos para cruzar al otro lado.

Josué y Caleb podían recordar el milagro que Dios hizo para que crucen al mar Rojo. Ahora se necesitaba otro milagro.

Era en el tiempo de la cosecha y el río venía muy cargado. ¿Cómo cruzarían los millones de israelitas?

Josué había mandado dos espías para reconocer la tierra. Ellos regresaron dando la noticia de que la gente tenía miedo de los israelitas.

¿Qué hizo Josué? Lo mismo que había hecho Moisés cuando tenían problemas. Habló con Dios. El Señor le dijo lo que tenía que hacer y Josué habló al pueblo. El texto para memorizar nos dice las palabras de Josué.

¿Qué debían hacer? Los israelitas tenían que pedir perdón al Señor por sus pecados y estar listos para ver un milagro.

¡Qué emoción habrá habido entre la gente! Todos se estaban preparando para cruzar el río. ¿Estarían haciendo lanchas y botes? No, nada de eso. Pero, ¿cómo iban a cruzar el río?

Josué sabía lo que había de hacer. Dios se lo había dicho. Al pueblo le tocaba seguir las instrucciones.

Imaginemos que amaneció una linda mañana. Los pájaros cantaban como nunca antes. El sol brillaba con más esplendor. Los ángeles miraban con expectativa a la tierra. ¡Qué día más emocionante iba a ser!

Los sacerdotes se prepararon para la acción. Tomaron el arca del pacto (el cofre del tabernáculo donde se guardaban las tablas de la ley) y empezaron a caminar. El pueblo tenía que seguirlos a un kilómetro de distancia.

En el momento que los sacerdotes pusieron sus pies en las aguas del Jordán, el agua que venía de arriba dejó de correr y se juntó en un gran montón. El agua que bajaba hacia el mar Muerto siguió corriendo hasta que se terminó.

Así se dividió el agua del río, y los israelitas cruzaron en seco frente a la ciudad de Jericó.

¡Qué alegría habrán sentido los niños! Para ellos era emocionante caminar en el fondo del río. ¿Creen que recogían piedritas para tener de recuerdo? Saltaban y brincaban al lado de sus padres.

Cuando todos habían cruzado el río, Dios le dijo a Josué que un hombre de cada tribu debía sacar una piedra grande del fondo del río, para edificar un altar. Las piedras les iban a recordar el gran milagro.

Pienso que nunca durmieron tan rico como aquella noche. ¡Al fin habían llegado a la tierra tan esperada!

Aplicación

Hable a los alumnos sobre los milagros que Dios puede hacer en la vida de cada uno de ellos.

Texto para memorizar

«Purifíquense, porque mañana el Señor va a realizar grandes prodigios entre ustedes.»
Josué 3:5

Actividad de repaso

Que los niños hagan su propio dibujo de la «meta». Otra opción es que dibujen el altar de las doce piedras.


Preguntas de repaso

1. ¿Qué río debían cruzar los israelitas?
2. ¿Qué hizo el pueblo antes de cruzar?
3. ¿Qué llevaron los sacerdotes al cruzar en río?
4. ¿Qué hicieron los israelitas después de cruzar?

Ayudas didácticas

1. Dibujos de la liebre y la tortuga
2. Dibujo en la pizarra del gráfico de la «meta»
3. Dibujo del cruce del Jordán
4. Texto para memorizar
5. Papel y lápices de color para los niños

El paso del río Jordán



Una piedra por cada tribu

Las doce tribus de Israel

Hijos de Jacob y Lea:

Rubén
Simeón
Leví
Judá
Isacar
Zabulón

Hijos de Jacob y Zilpa, criada de Lea:

Gad
Aser

Hijos de Jacob y Raquel:

José (división en dos tribus)
Manasés
Efraín
Benjamín

Hijos de Jacob y Bilha, criada de Raquel:

Dan
Neftalí

DIOS

Dios provee
agua y maná

Sinai

El tabernáculo

MOISÉS RECIBE LA LEY

ESCLAVOS EN EGIPTO

CRUCE DEL MAR ROJO

Aventuras de fe con Moisés y Josué, Lección 15 | ©2015 hermanamargarita.com

Recorte ambas franjas y únalas para mostrar cómo fue el viaje en el desierto. Para hacer una franja más grande saque una fotocopia ampliada.

MILAGROS

La serpiente de bronce

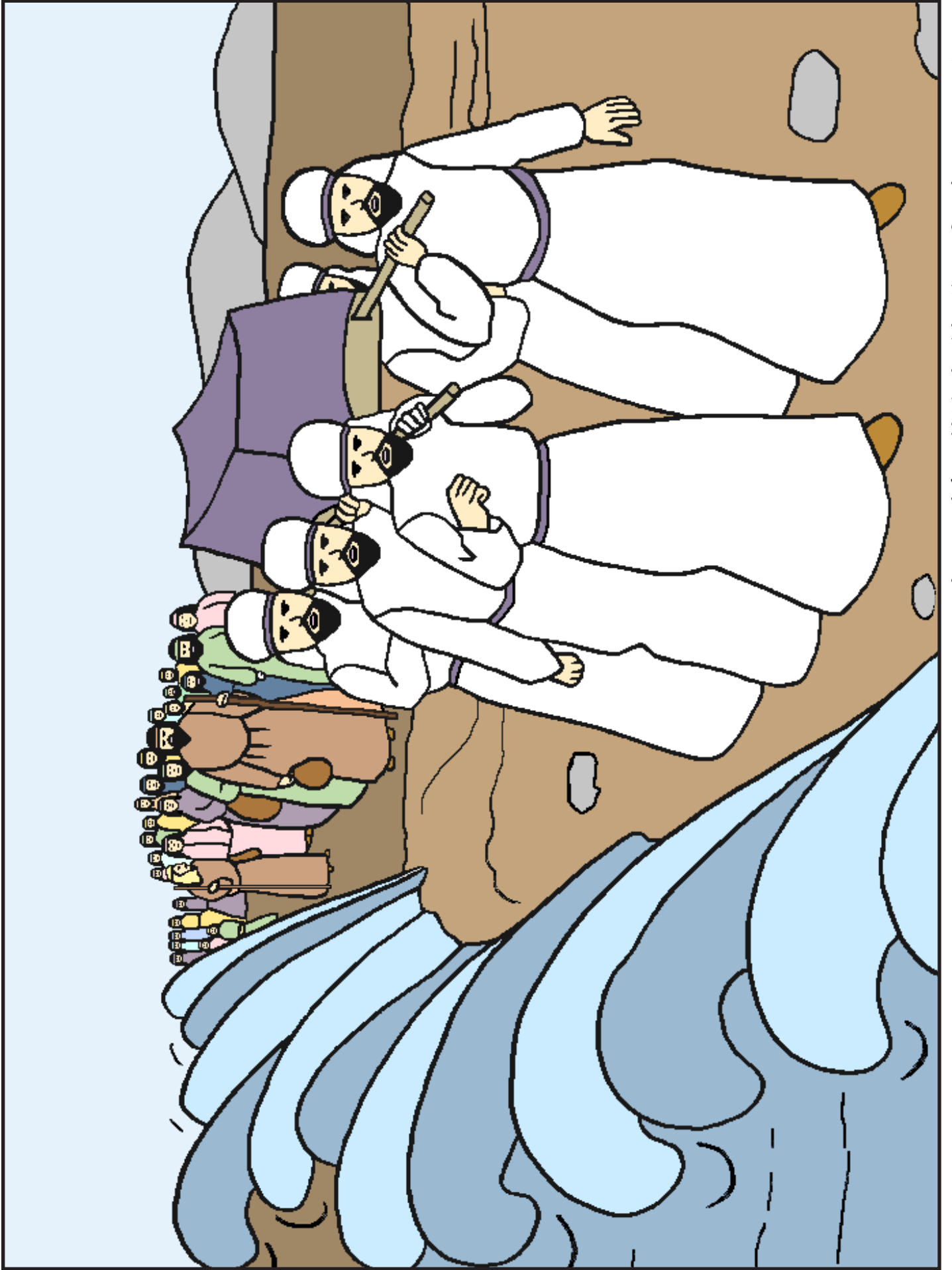
40 AÑOS EN EL DESIERTO

TIERRA PROMETIDA

CRUCE DEL JORDÁN

META

PRUEBAS



**«Purifíquense,
porque mañana el
Señor va a realizar**

**grandes prodigios
entre ustedes.»**

Josué 3:5