

# EL BAUTISMO EN EL DESIERTO

FELIPE Y EL ETÍOPE

**Lectura bíblica:** Hechos 8:26-40

**Versículo para memorizar:** Juan 3:16

*Porque tanto amó Dios al mundo, que dio a su Hijo unigénito, para que todo el que cree en él no se pierda, sino que tenga vida eterna.*

**Objetivo:** Grabar en la mente y en el corazón de los niños que Dios los ama, sin distinción de raza, color, o tamaño.

**D**ios se preocupa por el individuo. Él nos ama «de uno en uno», por eso Dios sacó a Felipe del avivamiento en Samaria y lo llevó al desierto para predicar a UNA persona que necesitaba de Dios. No hay amor como el de Dios.


**Medita en Jeremías 31:3**

## Desarrollo

Para comenzar, utilice el cuadro con la figura de Jesús y los corazones (*de la página 3*). Invite a los niños a que pasen a escribir su nombre en los corazones. Enfátice que Jesús está con los brazos abiertos, como prueba de que su amor alcanza para todos.

Relate la historia bíblica de Felipe y el etíope.

- Felipe estaba dirigiendo la obra en Samaria. Había gran avivamiento y muchas personas eran salvas.
- Un día recibió una orden del Señor: «Ponte en marcha hacia el sur, por el camino del desierto que baja de Jerusalén a Gaza.»
- Felipe estaba acostumbrado a obedecer a Dios; por eso inmediatamente hizo lo que se le había ordenado.
- Por el camino desierto viajaba un hombre, funcionario de la reina Candace, el cual había ido a Jerusalén para adorar. ¿Qué hacía este hombre? Iba leyendo la Biblia.
- La Biblia en esos tiempos era muy diferente a la nuestra. Cada libro era un pergamino (rollo) escrito a mano. El viajero etíope iba leyendo el libro del profeta Isaías.
- Felipe recibió una nueva orden: «**Acércate y júntate a ese carro.**»
- ¿Qué le preguntó Felipe? (*Que uno de los niños lea Hechos 8:30 y dé la respuesta.*)



## DIOS ME AMA

### EL EVANGELIO DE PODER

# 2

- ¿Qué respondió el etíope? (*Que otro niño lea Hechos 8:31 y dé la respuesta.*)
- (*Que un niño busque Isaías 53:7,8 y lo lea. Este era el pasaje que iba leyendo el etíope.*)
- Felipe le explicó al etíope el evangelio de Jesucristo.
- Allí en el desierto el etíope tuvo una experiencia maravillosa: comprendió que Dios lo amaba y recibió a Jesús en su corazón.
- Cuando llegaron a un lugar donde había agua, el etíope quiso ser bautizado, y Felipe lo bautizó.
- Cuando subieron del agua, el Espíritu Santo se llevó de repente a Felipe. El eunuco no lo vio más pero siguió alegre su camino.



## Aplicación

Paco y Marta eran hermanos. Un día, mientras conversaban, Paco se jactaba de poder contar de cinco en cinco: 5-10-15-20. Marta que era un poco menor recién podía contar de dos en dos: 2-4-6-8-10.


La mamá, que escuchaba la conversación, les dijo que cuando sean más grandes podrían contar hasta por miles, y aún más. «Pero –les dijo ella–, Dios sólo cuenta de uno en uno.»

A los niños les pareció raro que Dios, siendo tan grande, sólo pueda contar de uno en uno. Entonces la mamá les dio la explicación:

«¿Recuerdan la historia de Felipe y el etíope? Dios mandó a Felipe a predicar a una sola persona que viajaba por el desierto. Dios nos ama a cada uno. Él sabe nuestro nombre y aún sabe cuántos cabellos tenemos.»

¿Qué maravilloso es saber que Dios nos ama a cada uno, de uno en uno!

(*La lección corresponde al dedo índice del «evangelio en la mano»: DIOS ME AMA. Ponga la Biblia en la franja para ilustrar. Ore con los niños.*)



## ***Cuadro Jesús me ama***

Para que los niños en forma visible y personal comprendan que Jesús los ama.


1. Reproduzca el dibujo a escala en una cartulina o en la pizarra.
2. Deje los corazones en blanco, o permita que cada niño dibuje su propio corazón.
3. Cada niño pasará al frente para escribir su nombre en uno de los corazones.
4. Hable sobre el amor de Jesús, que nos ama sin distinción alguna.
5. Repitan juntos Marcos 10:14.
6. Canten coros acerca del amor de Jesús.


**Idea para el maestro:** Haga el dibujo en una cartulina. Escriba los nombres de sus alumnos en los corazones. Coloque el dibujo en la pared; así recordará siempre de orar por cada uno por nombre.

**Idea para oración en clase:** Utilice este dibujo para orar por los amiguitos inconversos de sus alumnos. Ponga el dibujo de Jesús y los corazones en una pared del salón de clase. Deje que los niños escriban en los corazones nombres de sus amigos que no conocen al Señor. Oren por ellos cada semana. Gócese cuando vean respuestas a sus oraciones.

# JESÚS ME AMA

«Dejen que los niños vengan a mí, y no se lo impidan, porque el reino de Dios es de quienes son como ellos.» –Marcos 10:14





Saque copia ampliada de este dibujo.

**Porque tanto amó  
Dios al mundo,  
que dio a su  
Hijo unigénito,**

**para que todo el  
que cree en él no  
se pierda, sino que  
tenga vida eterna.**

**Juan 3:16**