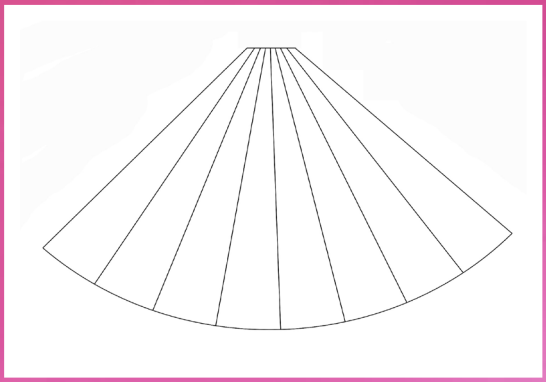

ÁRBOL MENSAJERO

Descarga la hoja e imprímela.

Recorta por el borde y dobla por las líneas en forma de acordeón.



Estira el árbol. Con la ayuda de una punta coloca pegamento y escarcha o brillantina. También puedes dibujar o pegar otro tipo de decoración.

Vuelve a doblar fuertemente para que el árbol sea más angosto. Pega en un cartón o en una cartulina para hacer la tarjeta.

Pon un lazo o una estrella en la punta. Con un marcador dibuja el tronco.

arte: Cristina Alvarez Jáuregui | ©2016 hermanamargarita.com

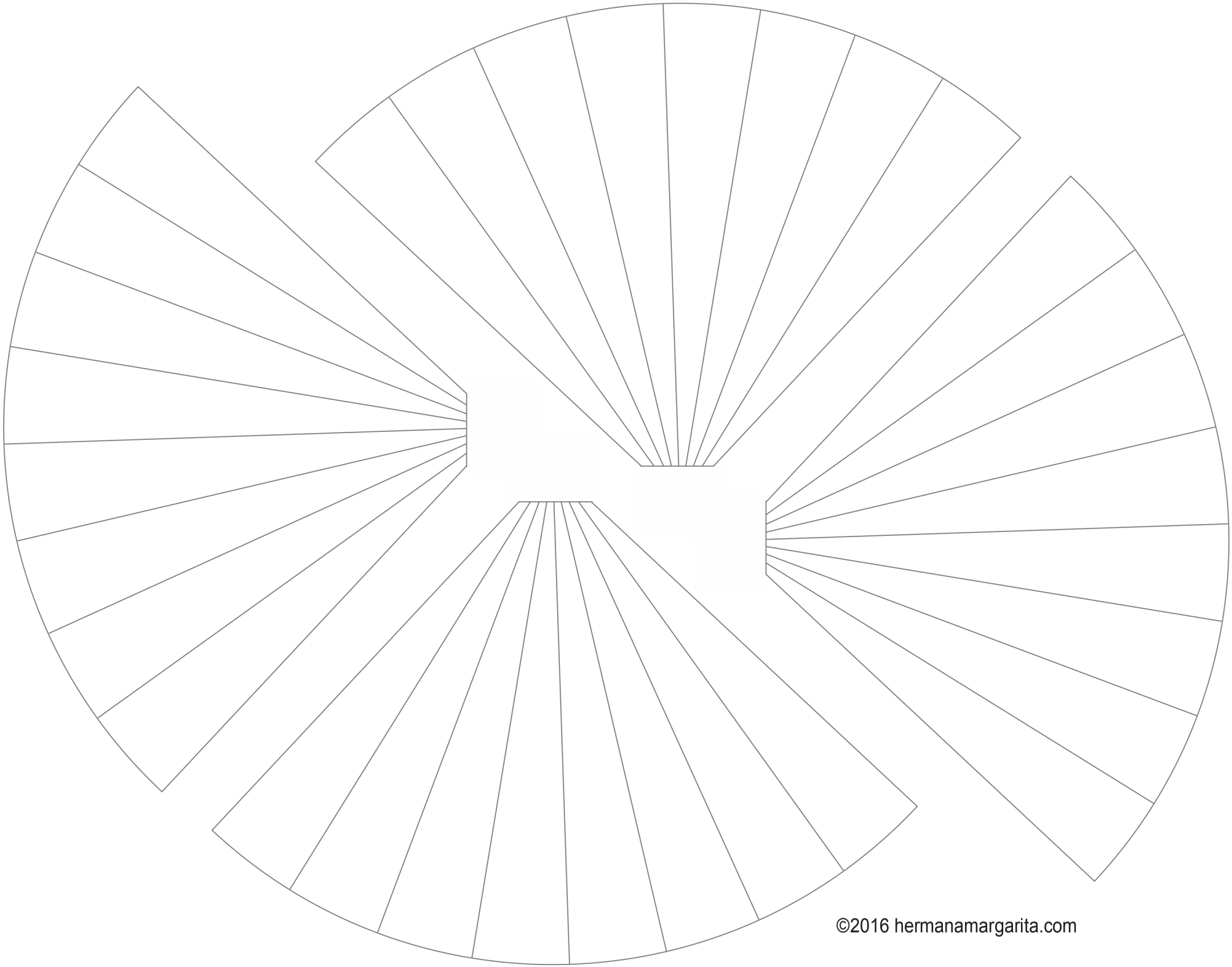

©2016 hermanamargarita.com