






LA BIBLIA EN ACORDEÓN



Descarga y recorta las 3 partes; colorea.

Dobla la figura grande por la mitad.

Pega las biblias en cartulina y recórtalas para que sean más firmes.

Dobla los cuadros con las imágenes en forma de acordeón y también las pestañas.

Centra el acordeón en medio de la dos biblias y pega las pestañas, una en cada biblia, como en la imagen.

Escribe en cada cuadro los versículos que más te gusten.

