

## La tumba vacía

**Lectura bíblica:** Lucas 23:50–24:12; Juan 20:1-18

**Texto para memorizar:** Lucas 24:5,6

**Objetivo:** que los niños se regocijen porque Jesús ha resucitado y vive por siempre jamás.



### Querido maestro:

Las palabras más hermosas del evangelio, ¿cuáles son? ¡JESÚS VIVE! Si Él no hubiese resucitado, nuestra fe sería vana. Pero Él resucitó y vive para interceder por nosotros.

Las religiones del mundo indican con orgullo el lugar de la tumba de su fundador. Nosotros tenemos algo mucho mejor: una tumba vacía. ¡Nuestro maravilloso Redentor vive!

Medite sobre esta realidad hasta que tenga ganas de brincar de alegría. ¡Eleve sus manos al cielo y alabe al Señor porque Él vive!

*Porque Él vive espero el mañana,  
Porque Él vive ya no hay temor.  
Porque el futuro ya está seguro  
Vale la pena el vivir con el Señor.*

La entrega de esta lección debe ser una presentación de triunfo. Contagie a los alumnos con su alegría, para que todos sientan el gran gozo que da tener un Cristo vivo. Él vive por los siglos de los siglos y está a la diestra de Dios, intercediendo por nosotros. ¡Qué privilegiados somos!

**JESÚS NACIÓ PARA MORIR.**

**JESÚS MURIÓ Y RESUCITÓ PARA VIVIR.**

### Bosquejo de la lección

1. Gran alboroto en Jerusalén
2. Jesús es sepultado
3. Las mujeres van al sepulcro
4. Las nuevas de la resurrección
5. Pedro y Juan corren al sepulcro
6. María Magdalena se encuentra con Jesús
7. ¡JESÚS VIVE!

### Para captar el interés

Prepare 16 tarjetas para un repaso. Escriba en las tarjetas los nombres y las descripciones de abajo, una cosa en cada tarjeta. Si lo desea, imprima y use las tarjetas que proveemos con esta lección.

Divida la clase en dos grupos. Entregue las tarjetas con los nombres a un grupo y las demás, al otro grupo. Los niños deben buscar la pareja que coincida con la tarjeta que tengan.

PEDRO Y JUAN	Prepararon la Última Cena
PILATO	Juzgó a Jesús
JESÚS	Fue crucificado
BARRABÁS	Ladrón liberado
JUDAS	Traicionó a Jesús
ANÁS	Sumo sacerdote
DISCÍPULOS	Jesús les lavó los pies
NIÑOS	Cantaron alabanzas a Jesús

### Lección bíblica

En la ciudad de Jerusalén había gran alboroto. La gente estaba asustada porque habían sucedido cosas muy raras. En el lugar de la Calavera habían crucificado a tres hombres, pero uno de ellos no era un ladrón. Sobre su cruz había un letrero que decía: «JESÚS DE NAZARET, REY DE LOS JUDÍOS». Los que lo habían visto contaban que tenía una corona de espinas sobre su cabeza, y en vez de maldecir su suerte, pedía que Dios perdonara a los que le hacían daño.

#### Figura 1. Oscuridad en Jerusalén

Lo más extraño de todo era que al mediodía el sol se oscureció, hasta las tres de la tarde. Hubo también un gran terremoto. Las rocas se partieron y los sepulcros se abrieron. Muchos hombres santos, que habían muerto, se levantaron de sus tumbas y aparecieron a muchos en Jerusalén.

Los que habían ido al templo, decían que la pesada cortina del Lugar Santísimo se había partido en dos, de arriba abajo. No es raro que la gente estuviera asustada.

«Verdaderamente era Hijo de Dios», decían los soldados que habían estado junto a la cruz.

«Ha muerto nuestro Señor», se lamentaban las mujeres que habían seguido a Jesús.

«Nuestro Maestro está muerto», decían los discípulos. Y lloraban desconsolados.

### Figura 2. José y Nicodemo sepultan a Jesús

José de Arimatea y Nicodemo, dos discípulos que habían seguido en secreto a Jesús, pidieron permiso a Pilato para sepultar el cuerpo de Jesús. Lo pusieron en una tumba nueva. *(Explique a los niños que los sepulcros eran como cuevas en las rocas.)*

Los principales sacerdotes y los fariseos también fueron donde Pilato. Le pidieron que sellara la tumba y que pusiera guardias. Ellos pensaban que los discípulos de Jesús robarían el cuerpo del Señor, para decir que había resucitado.

María Magdalena, una mujer de la cual Jesús había echado fuera siete demonios, pasó muy triste la fiesta de la Pascua. No sólo ella, sino todos los que amaban a Jesús. Ella esperaba que terminara la fiesta para ir al sepulcro y ungir el cuerpo de Jesús con perfumes.

### Figura 3. Las mujeres van al sepulcro

Muy temprano el día domingo, María Magdalena y otras mujeres fueron al sepulcro.

«¿Quién quitará la piedra de la entrada?» se preguntaron, preocupadas.

Pero al llegar al sepulcro tuvieron una gran sorpresa. La piedra estaba removida, ¡y el cuerpo de Jesús había desaparecido!

### Figura 4. El anuncio de dos ángeles

Dos hombres de vestiduras blancas les hablaron, y dijeron: «¿Por qué buscan entre los muertos al que vive? Jesús no está aquí, ¡ha resucitado!»

*(Repitan el versículo para memorizar.)*

### Figura 5. Pedro y Juan van al sepulcro

Las mujeres fueron a dar la noticia a Pedro y a Juan, y ellos corrieron al sepulcro para ver si era verdad lo que las mujeres decían. No encontraron a Jesús. Solo vieron los lienzos y el sudario en que su cuerpo había sido envuelto.

### Figura 6. Jesús y María Magdalena

María no comprendía. Se paró junto al sepulcro, llorando. En ese momento Jesús vino a su lado, pero ella no lo reconoció. Pensaba que era el hortelano y le preguntó dónde había puesto el cuerpo de Jesús.

«¡María!» fue lo único que dijo Jesús. Al reconocer la voz de su amado Maestro, muy feliz María se arrojó y lo adoró.

–Ve a mis hermanos y diles que estoy vivo –le dijo Jesús.

De inmediato María Magdalena fue a dar las noticias. «¡Jesús vive!» dijo a todos los que querían escuchar las buenas nuevas.

## Aplicación

*(Repase el texto para memorizar.)* Lo más precioso del evangelio es saber que Jesús vive. No adoramos a un dios muerto; no veneramos a una figura de yeso. No tenemos una tumba con el cuerpo de nuestro dios. ¡Tenemos un Dios vivo!

Jesús no está en la tumba. ¡Él ha resucitado!

Así como María fue a dar las buenas nuevas de que Jesús estaba vivo, tú y yo podemos decir: ¡Jesús vive!  
*(Finalice con una oración de agradecimiento.)*

---

---

## Texto para memorizar

*«¿Por qué buscan ustedes entre los muertos al que vive? No está aquí; ¡ha resucitado!»  
Lucas 24:5,6 nvi*

---

---

## Actividad de repaso

Haga un cuadro con las palabras JESÚS VIVE. Los niños pueden dibujar flores alrededor de las palabras.

Para que cada uno lleve un cuadro a casa, haga copias del dibujo que acompaña a esta lección.


## Preguntas de repaso

1. ¿Qué cosas extrañas pasaron en Jerusalén cuando Jesús fue crucificado?
2. ¿Qué pidió José de Arimatea a Pilato? ¿Para qué?
3. ¿Quiénes fueron a la tumba de Jesús temprano el domingo por la mañana?
4. ¿Qué dijeron los ángeles a las mujeres?
5. ¿Cuáles discípulos de Jesús fueron al sepulcro?


## Ayudas didácticas

1. Tarjetas para repaso
2. Figuras que acompañan a esta lección
3. Dibujos para el pizarrón
4. Texto para memorizar
5. Dibujos de JESÚS VIVE para colorear


# La resurrección



La tumba fue sellada con una piedra grande.



Un ángel quita la piedra.  
Jesús resucita.



Las mujeres dan las nuevas de que Jesús ha resucitado.

**«¿Por qué buscan  
ustedes entre los muertos  
al que vive? No está  
aquí; ¡ha resucitado!»**

**Lucas 24:5,6**

«¿Por qué buscan  
ustedes entre los muertos  
al que vive? No está  
aquí; ¡ha resucitado!»

**Lucas 24:5,6**